20 anos AMPESC

Felipe Rodrigues
Fernanda Furuno



EDUCADOR 5.0

Dreamshaper

Quem somos

Felipe Rodrigues

Fernanda Furuno

Dreamshaper

20 anos AMPESC

E você?

Professor, Aluno, Coordenador

EAD, Presencial

Qual a sua região?

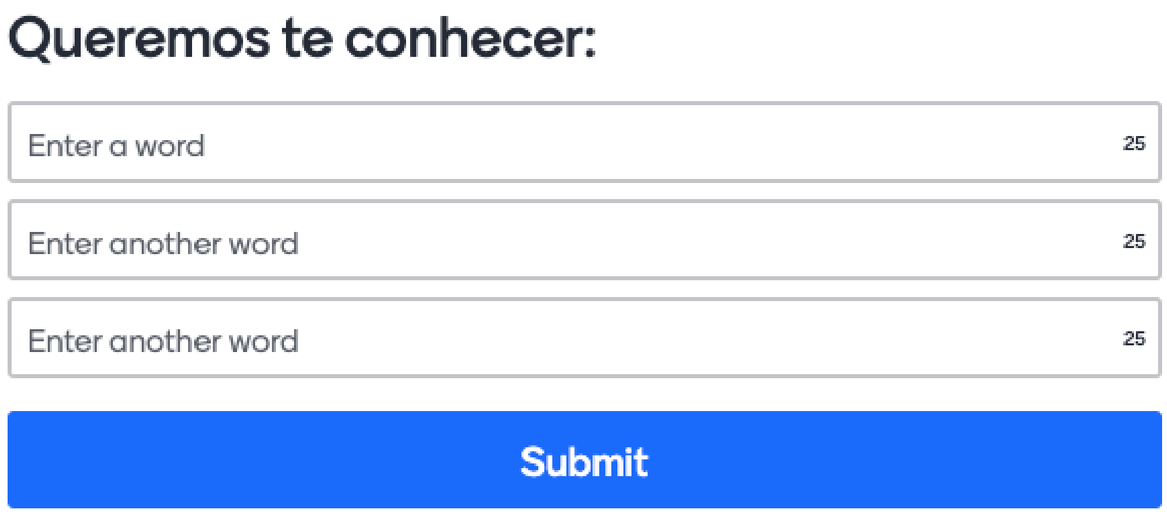

www.menti.com and use the code 85 32 80

Dreamshaper

20 anos AMPESC

Como surgiu a ideia da Websérie Educador 5.0?

Professor 2019



Professor 2020

Dreamshaper

20 anos AMPESC

Pense em quantas coisas você aprendeu

Dreamshaper

20 anos AMPESC

10 competências que todo profissional precisa dominar em 2020, segundo o Fórum Econômico Mundial:

1. Resolução de problemas complexos
2. Pensamento crítico
3. Criatividade
4. Gestão de Pessoas
5. Coordenação
6. Inteligência Emocional
7. Capacidade de julgamento e de tomada de decisão
8. Orientação para servir
9. Negociação
10. Flexibilidade cognitiva

Dreamshaper

EDUCAÇÃO 4.0

Dominar as tecnologias

EDUCAÇÃO 5.0

Soft Skills
+
Tecnologias

Unir a tecnologia à inteligência social e emocional gerando soluções de impacto na sociedade, por meio da resolução de problemas, com projetos colaborativos que incentivam a cultura empreendedora.

Dreamshaper

20 anos AMPESC

Empatia + Projetos

Dreamshaper

20 anos AMPESC

Qual a diferença de empatia e simpatia?

"EMPATIA ALIMENTA A CONEXÃO, SIMPATIA LEVA À DESCONEXÃO"

BRENÉ BROWN

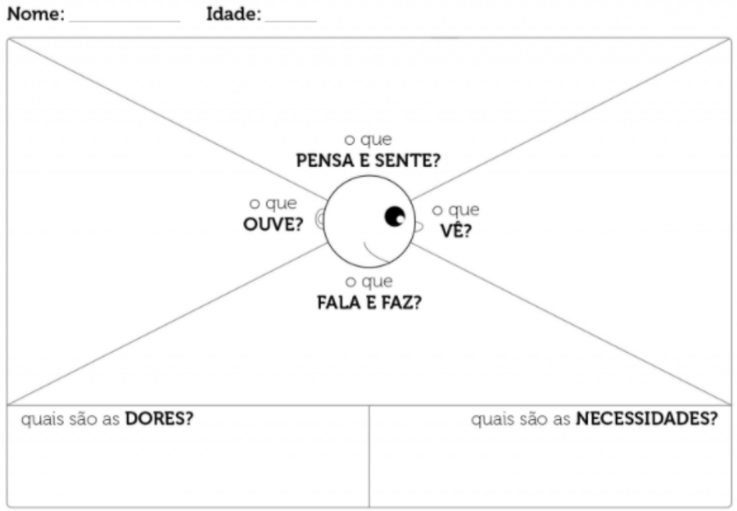

Como aplicar o Mapa da Empatia para alunos e professores.

"A EMPATIA PODE GERAR UMA REVOLUÇÃO DAS RELAÇÕES HUMANAS."

- ROMAN KRZNARIC
FILÓSOFO AUSTRALIANO
FUNDADOR DA SCHOOL OF LIFE



Dreamshaper

20 anos AMPESC

Quatro passos para colocar a empatia em prática.

OBSERVAÇÃO

Ouça e atente-se ao que a pessoa tem a dizer sem julgamentos.

SENTIMENTO

Citar o nome dos sentimentos.

NECESSIDADE

Investigue a necessidade da pessoa. Empatia é buscar pela necessidade do outro.

PEDIDO

Ajude a pessoa a tirar uma ação ou fazer um pedido para que ela se sinta melhor.

FONTE: HTTPS://ESCOLACONQUER.COM.BR

Dreamshaper

20 anos AMPESC

Alguns desafios para trabalhar com projeto colaborativos

- Alinhamento do Projeto
- Propósito claro e estratégias de engajamento
- Organização, planejamento e acompanhamento
- Produto final tangível

Como colocamos em prática no Projeto Educador 5.0

- Planejamos e desenhamos as etapas.
- O time Dreamshaper se engajou ao propósito.
- Organizamos, planejamos, realizamos e acompanhamos todas as etapas.
- Websérie + E-book

Dreamshaper

20 anos AMPESC

Modelo de Janssen

Projetos Integradores

Para a interdisciplinaridade, menos é mais!

MENOS QUANTIDADE, MAIS QUALIDADE...

Em tempos de pandemia, trabalhar com a interdisciplinaridade e os trabalhos colaborativos podem ser mais produtivos, que mantermos o sistema multidisciplinar.

Dreamshaper

20 anos AMPESC

Projetos Colaborativos

Projetos colaborativos: Trabalhos em grupo

VIVEMOS NA ERA DA COLABORAÇÃO

Desafio: Preparar os alunos para o Mercado de trabalho

Dreamshaper

20 anos AMPESC

Principais desafios para trabalhar com projetos (presencial/remoto/híbrido/ead)

Alinhamento do Projeto Pedagógico (PDI/PPC)

Propósito claro e estratégias pedagógicas e de engajamento

Organização, planejamento e acompanhamento (coordenação/ docente/ discente)

Produto final tangível/aplicável (com benefícios para a comunidade)

Dreamshaper

20 anos AMPESC

Modelo de Jansen

AS DIFERENÇAS

MULTIDISCIPLINARIDADE

Sistema de um só nível e de objetivos multiplos, sem cooperação.

PLURIDISCIPLINARIDADE

Sistema de um só nível e de objetivos multiplos, cooperação mas sem coordenação.

INTERDISCIPLINARIDADE

Sistema de dois níveis e de objetivos multiplos, cooperação procedendo da coordenação de um nível superior.

TRANSDISCIPLINARIDADE

Sistema de níveis e objetivos multiplos, coordenação com vistas a uma finalidade comum dos sistemas.

Modelo de Jantsch

Modelo de Jantsch

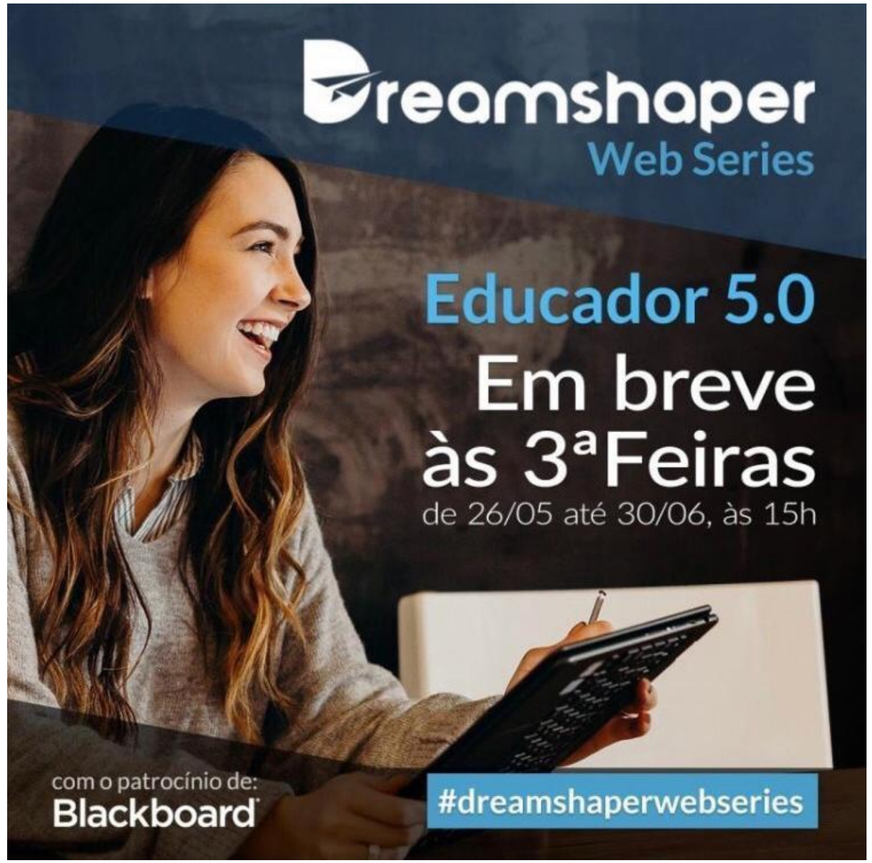

- 6 episódios
- + de 9 horas
- 35 convidados
- + de 1500 inscritos
- + de 200 participantes simultâneos por episódio
- + de 1800 mensagens compartilhadas no chat

Dreamshaper

20 anos AMPESC

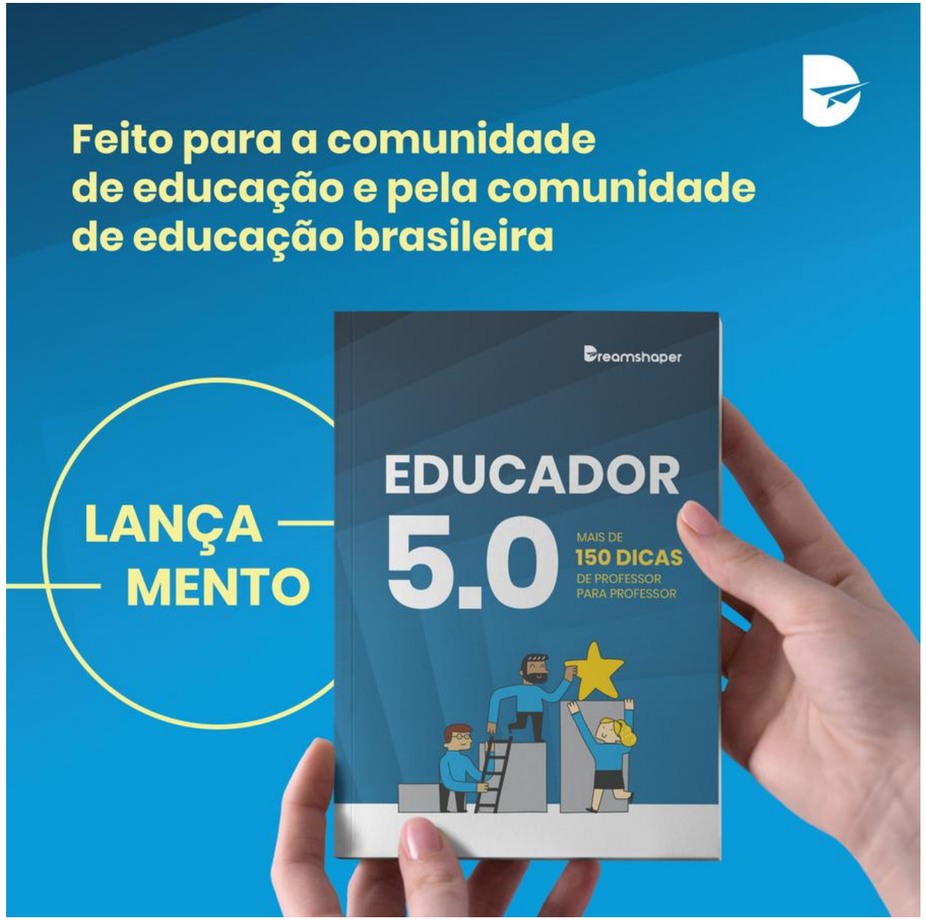

https://bit.ly/educador50

Dreamshaper

20 anos AMPESC

Quais foram seus maiores desafios profissionais em relação ao Ensino Remoto?

O que esperam ou como estão se organizando para este segundo semestre?

Recebemos mais de 100 perguntas!!!

Dreamshaper

20 anos AMPESC

Temas em pauta:

Como tirar o melhor proveito do home office e ensino remoto: Desafios e Oportunidades.

Como manter o engajamento dos alunos e professores em tempo de isolamento social?



Como fazer curadoria de conteúdos, recursos e soluções gratuitas para enriquecer as suas aulas?

Dreamshaper

20 anos AMPESC

Temas em pauta:



Como selecionar e aplicar metodologias ativas remotamente?

Como avaliar os alunos remotamente e mantê-los motivados para o próximo semestre?

Perspectivas para a Educação Pós-COVID-19.

Dreamshaper

20 anos AMPESC

Ao nossos co-autores - agradecimento especial!



Dreamshaper

20 anos AMPESC

Gratos!

felipe.rodrigues@dreamshaper.com

fernanda.furuno@dreamshaper.com

Dreamshaper

20 anos AMPESC